

已装运库存科目的相关设置

业务背景:

已装运库存科目是 8.81 版本的新功能，是针对货已经发出去，发票未开的情况下，进行中转的科目。

若勾选了已装运货物科目，就是在发货的时候不结转成本，进已装运货物科目，在开发票的时候再进行结转。

关于该科目，企业可以根据自身的情况进行设置或禁用。

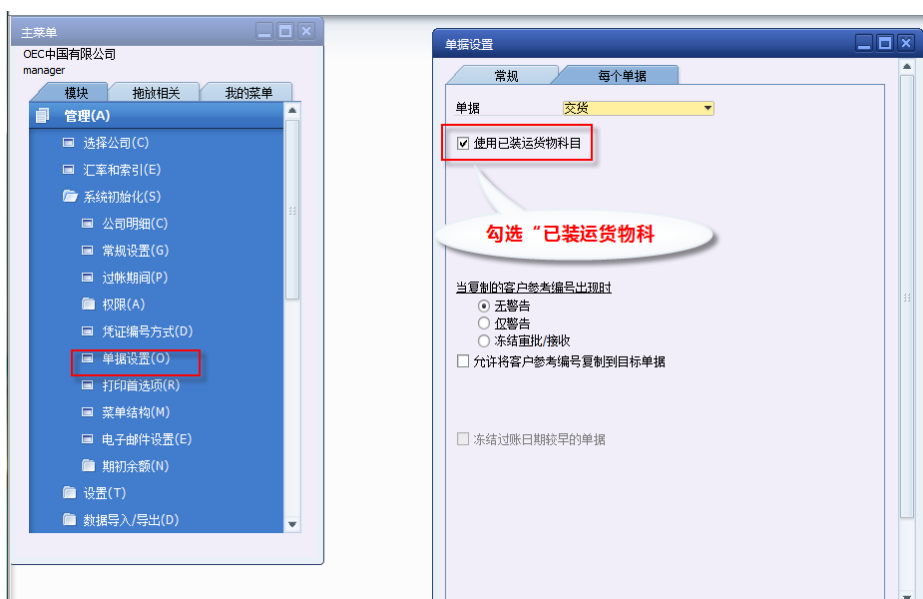
解决思路:

在 SAP B1 系统中，勾选或去除“使用已装运货物科目”

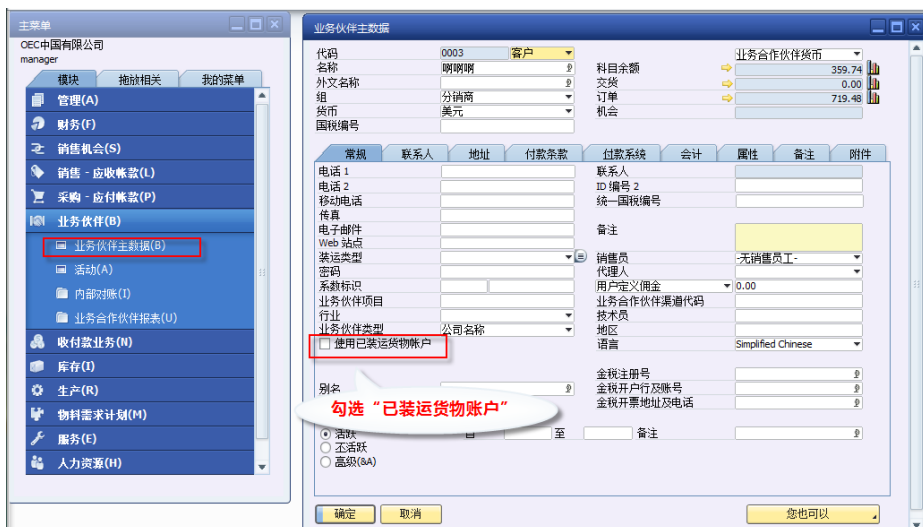
解决方案:

一、若要启用该科目，操作步骤如下:

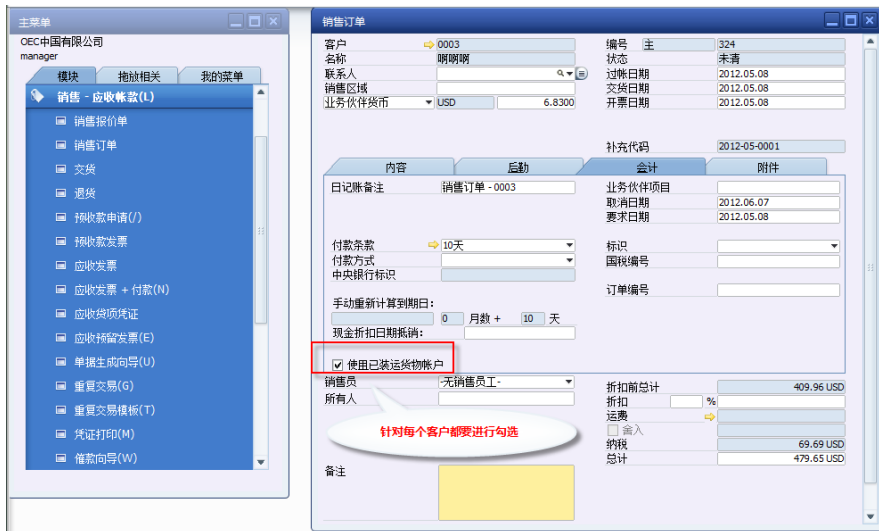
1.在管理—系统初始化—单据设置（检查“已装运货物科目”是否勾选）



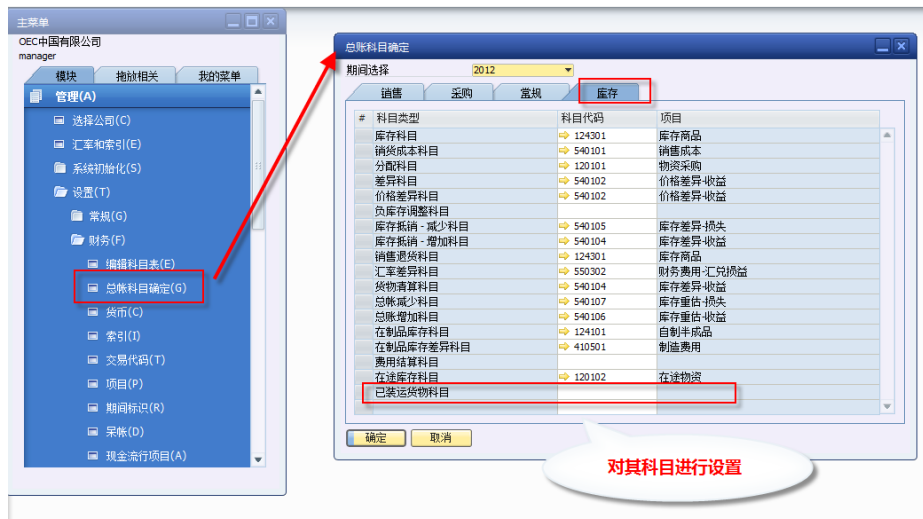
2 在业务伙伴主数据对于每个客户都要勾选“已装运货物账户”。



3 在销售订单会计页签下，检查每个客户是否勾选了“已装运货物账户”。



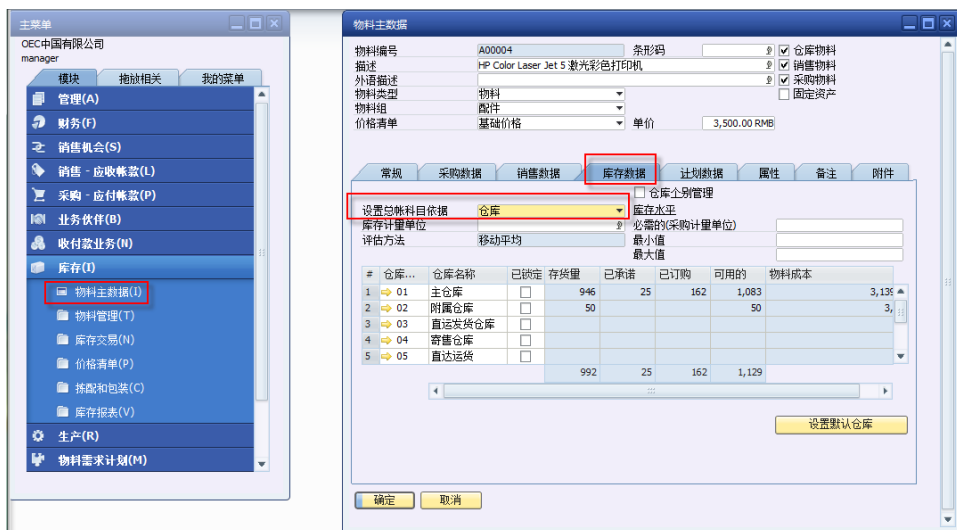
4. 管理—设置—财务—总账科目确定 (注意：企业根据自身实际情况设置)



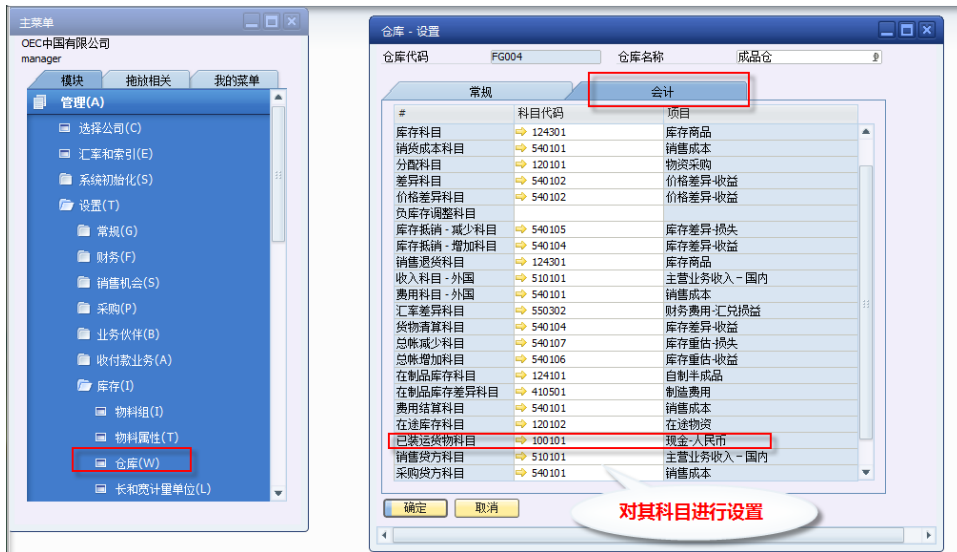
5. 设置物料的会计科目

先确定物料的走账方式：物料组走账和仓库走账

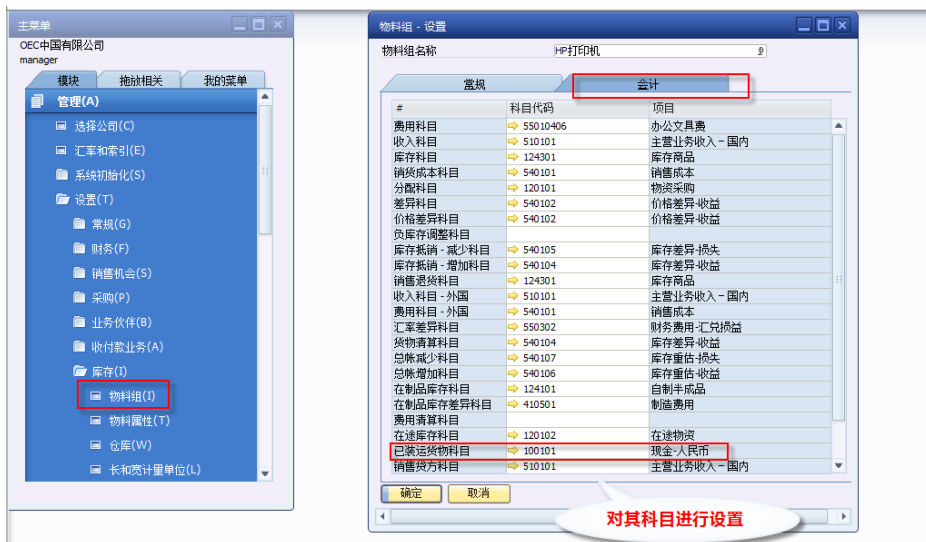
在库存—物料主数据—库存数据页签下查看该物料的走账方式，如图：



若是仓库走账的，在管理—设置—库存—仓库 (注：企业根据自身情况设置好科目)

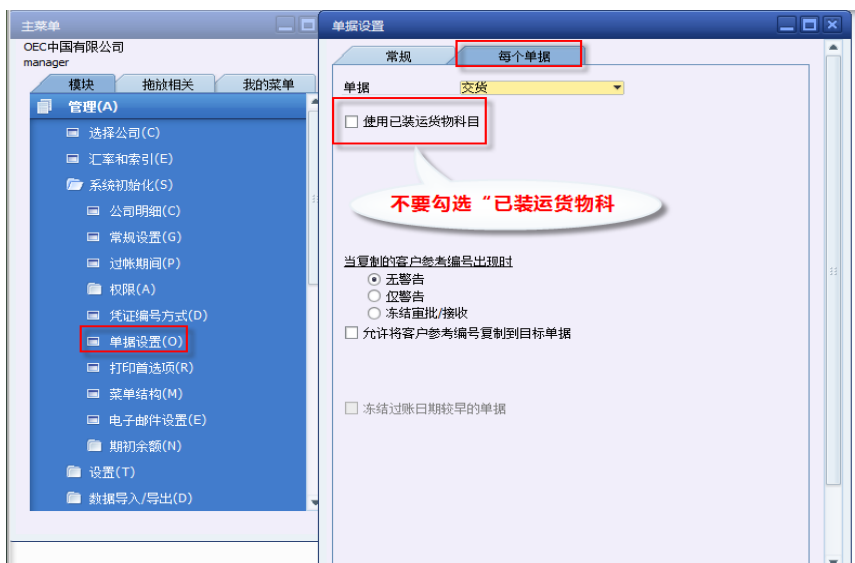


若是物料组走账，在管理—设置—库存—物料组（注：企业根据自身情况设置好科目）



二、若要禁用该科目，操作如下：

1 在管理—系统初始化—单据设置下，进行如下设置：



2 在业务伙伴主数据中，对**每个客户**都要进行修改：

业务伙伴主数据

代码 C23900 客户

名称 天津诚信公司 科目余额 本市 501,400.79

外文名称 小客户 交货 140,951.36

组 货币 人民币 订单 231,487.13

国籍编号 机会 6

使用已装运货物账户

对其勾选去掉

3 对于已经存在的销售订单，若基于销售订单做交货，则需要对**每张**销售订单，会计页签下，进行修改：

销售订单

客户 0003 编号 主 324

名称 明明明 状态 未清

联系人 销售区域 过帐日期 2012.05.08

业务伙伴货币 USD 6.8300 交货日期 2012.05.08

开票日期 2012.05.08

补充代码 2012-05-0001

使用已装运货物账户

去掉“已装运货物账户”

折扣前总计	409.96 USD
折扣	%
运费	
合计	69.69 USD
总计	479.65 USD